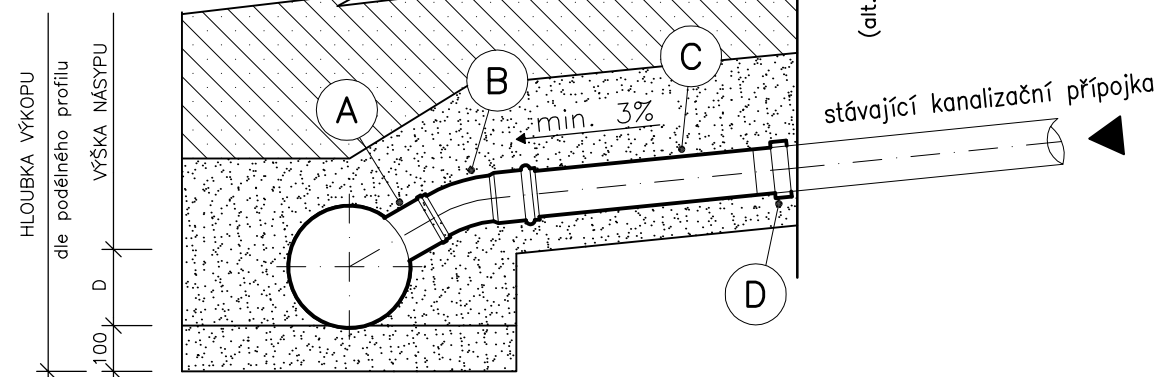
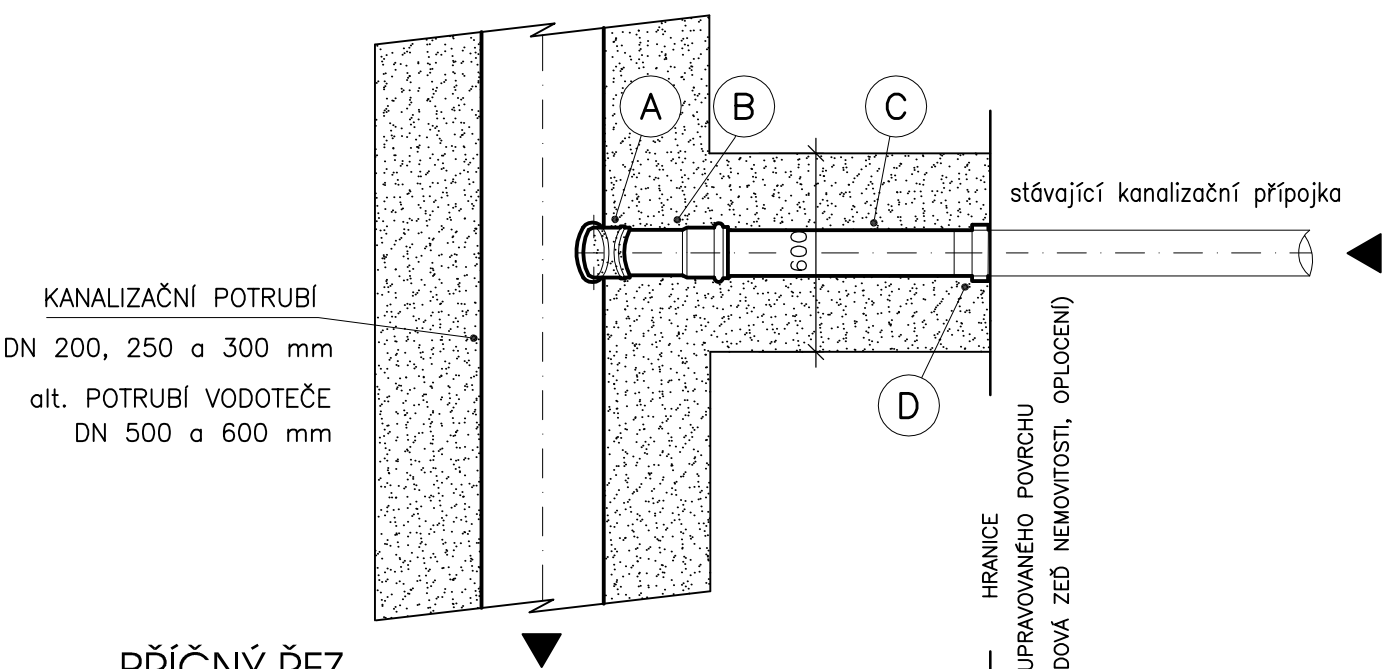


VZOROVÉ NAPOJENÍ A PŘEPOJENÍ PŘÍPOJEK

PŮDORYS

(M 1:25)



LEGENDA :

| | |
|---|--|
| A | NAVRTÁVACÍ ODBOČNÉ SEDLO – DN 150, alt. 200 mm ALT. PVC ODBOČKA DN 200/150 mm (NAPOJENÍ NA POTRUBÍ DN 200 mm) |
| B | PVC KOLENO 45° (alt. 15°, 30° = dle potřeby) – DN 150, alt. 200 mm |
| C | KANALIZAČNÍ POTRUBÍ – PVC 160 x 4,7 mm, alt. 200 x 5,9 mm (SN 8) |
| D | SPOJKA NA POTRUBÍ RŮZNÉHO MATERIÁLU DN 150, alt. 200 mm |

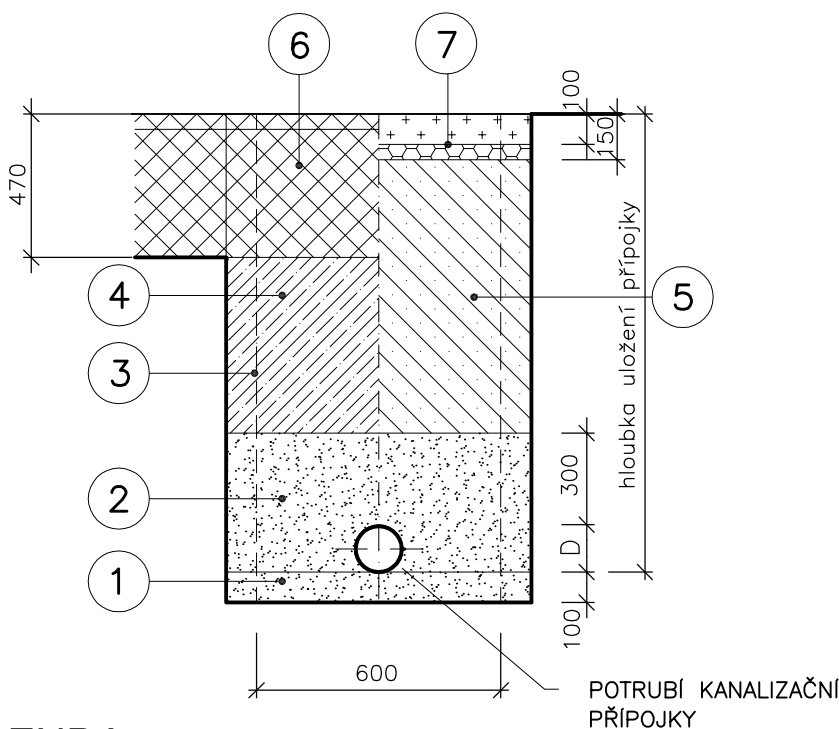
UPOZORNĚNÍ:

- DIMENZE A POČET PŘEPOJOVANÝCH PŘÍPOJEK JE UVEDEN POUZE ORIENTAČNĚ. TYTO ÚDAJE BUDOU UPŘESNĚNY PO OBNAŽENÍ NAPOJENÝCH STÁVAJÍCÍCH PŘÍPOJEK.
- OBNOVA PŘÍPOJEK BUDE PROVEDENA OD ZAÚSTĚNÍ DO NOVÉHO POTRUBÍ KANALIZACE K PROPOJENÍ NA STÁVAJÍCÍ PŘÍPOJKA V RŮZNÝCH DÉLKÁCH. JEDNÁ SE O OBNOVU V ROZSAHU OBNOVOVANÝCH POVRCHŮ (ALT. K OBVODOVÉ ZDI NEMOVITOSTI, NEBO K OPLOCENÍ).
- NOVÉ KANALIZAČNÍ PŘÍPOJKY BUDOU PROVEDENY V DIMENZI STÁVAJÍCÍ PŘÍPOJKY (VČETNĚ ODBOČNÉHO NAVRTÁVACÍHO SEDLA A KOLENA).
- SPOJENÍ POTRUBÍ PŘÍPOJEK (DRUH A DIMENZE SPOJEK) BUDE URČEN PO OBNAŽENÍ STÁVAJÍCÍHO POTRUBÍ PŘÍPOJEK.
- PŘÍPOJKY OD ULIČNÍCH VPUSTÍ BUDOU ŘEŠENY V CELÉ DÉLCE (OD ÚV PO ZAÚSTĚNÍ).

VZOROVÝ ŘEZ ULOŽENÍ POTRUBÍ PŘÍPOJEK

V KOMUNIKACI

MIMO KOMUNIKACI



LEGENDA

| OZN. | POPIS |
|------|--|
| 1 | VYROVNÁVACÍ LOŽE : PÍSEK ZRNITOST 0–8 mm |
| 2 | PAŽENÍ – DRUH DLE POTŘEBY ODSTRAŇOVAT PŘED HUTNĚNÍM JEDNOTLIVÝCH VRSTEV |
| 3 | OBSYP POTRUBÍ : PÍSEK ZRNITOST 0–8 mm |
| 4 | ZÁSYP VÝKOPU BETONOVÝM RECYKLÁTEM, HUTNĚNÝ PO VRSTVÁCH |
| 5 | ZÁSYP VÝKOPU VYTĚŽENOU ZEMINOU, HUTNĚNÝ PO VRSTVÁCH |
| 6 | KOMUNIKACE : TL. 470 mm = VIZ. POZNÁMKY |
| 7 | OHUMUSOVÁNÍ V TL. 100 mm A ZATRAVNĚNÍ, ALT. ŠTĚRK V TL. 150 mm |

POZNÁMKY K BODU 5 V RÁMCI KANALIZAČNÍCH PŘÍPOJEK :

- SKLADBA KONSTRUKČNÍCH VRSTEV ZADLAŽDĚNÝCH ZPEVNĚNÝCH PLOCH JE SOUČÁSTÍ SAMOSTATNÉ PD, KTERÁ ŘEŠÍ REKONSTRUKCI KOMUNIKACE V KRÁSNÉM ÚDOLÍ.
- SKLADBA KONSTRUKČNÍCH VRSTEV KOMUNIKACE, KTERÁ NENÍ SOUČÁSTÍ VÝŠE UVEDENÉ PD, JE UVEDENA V TECHNICKÉ ZPRÁVĚ A NA VÝKRESU : VZOROVÉ ULOŽENÍ KANALIZACE A VODOVODU A BUDE ŘEŠENA V ROZSAHU VÝKOPŮ. POUZE FINÁLNÍ VRSTVA BUDE ŘEŠENA V ŠÍŘCE KOMUNIKACE.

SO 01 - KANALIZACE

SO 02 - ZATRUBNĚNÁ VODOTEČ

SO 04 - PŘÍPOJKY

KÓTOVÁNO V MILIMETRECH

| | | |
|-----------------|---|--|
| Stavba : | Č.KRUMLOV, KRÁSNÉ ÚDOLÍ - obnova kanalizace a vodovodu | Vypracovala : M.Sváčková Datum : 03.2021 Č.zakázky : 2-009-05-PS |
| Název výkresu : | Vzorová kanalizační přípojka | Č.výkresu : D.14 |